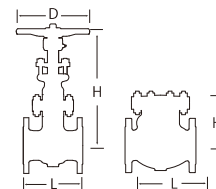


鋳鋼・鍛鋼バルブ



鋳鋼バルブ (クラス150/10K)



青銅・黄銅バルブ

ボールバルブ

汎用コックバルブ

ステンレスボールバルブ

ステンレスバルブ

鋳鋼・鍛鋼バルブ

自動バルブ

製品箱入数量

関連資料

MSC -150GA MSC -10GA

鋳鋼ゲートバルブ

SCPH2 (WCB)



呼び径		d1	L	H	D
50 A	2 B	51	178	400	200
65	2 1/2	64	191	435	200
80	3	76	203	515	250
100	4	102	229	595	280
125	5	127	254	725	280
150	6	152	267	780	300
200	8	203	292	975	350
250	10	254	330	1150	400
300	12	305	356	1380	450

最高許容圧力

最高許容圧力は46頁の表をご覧ください。

備考

- ・面間寸法規格：ASME B16.10、肉厚規格：API600
- ・フランジ規格：ASME B16.5 / JIS B 2220
- ・上記価格はトリム・弁体13CR、弁座HFを示す。
- ・ステライト盛金・ギア操作式及び突合せ溶接(バットウェルド)などは別途見積りいたします。
- ・上記以外の大口径及び特殊仕様弁は、別途見積りいたします。

MSC -150GL MSC -10GL

鋳鋼グローブバルブ

SCPH2 (WCB)



呼び径		d1	L	H	D
50 A	2 B	51	203	330	200
65	2 1/2	64	216	360	250
80	3	76	241	390	280
100	4	102	292	445	300
125	5	127	356	480	350
150	6	152	406	520	350
200	8	203	495	600	450
250	10	254	622	836	600
300	12	305	698	885	650

最高許容圧力

最高許容圧力は46頁の表をご覧ください。

備考

- ・面間寸法規格：ASME B16.10、肉厚規格：API600
- ・フランジ規格：ASME B16.5 / JIS B 2220
- ・上記価格はトリム・弁体13CR、弁座HFを示す。
- ・ステライト盛金・ギア操作式及び突合せ溶接(バットウェルド)などは別途見積りいたします。
- ・上記以外の特殊仕様弁は、別途見積りいたします。

MSC -150CS MSC -10CS

鋳鋼スイングチェックバルブ

SCPH2 (WCB)



呼び径		d1	L	H	
50 A	2 B	51	203	132	
65	2 1/2	64	216	147	
80	3	76	241	176	
100	4	102	292	198	
125	5	127	330	255	
150	6	152	356	290	
200	8	203	495	340	
250	10	254	622	408	
300	12	305	698	495	

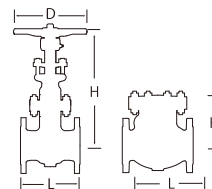
最高許容圧力


最高許容圧力は46頁の表をご覧ください。


備考


- ・面間寸法規格：ASME B16.10、肉厚規格：API600
- ・フランジ規格：ASME B16.5 / JIS B 2220
- ・上記価格はトリム・弁体13CR、弁座HFを示す。
- ・ステライト盛金・突合せ溶接(バットウェルド)などは別途見積りいたします。
- ・上記以外の特殊仕様弁は、別途見積りいたします。

鋳鋼バルブ (クラス300/20K)



MSC - 300GA MSC - 20GA		鋳鋼ゲートバルブ				
呼び径		d1	L	H	D	
 SCPH2 (WCB)	50 A	2 B	51	216	420	200
	65	2 1/2	64	241	446	200
	80	3	76	283	537	250
	100	4	102	305	619	280
	125	5	127	381	722	300
	150	6	152	403	806	350
	200	8	203	419	1000	400
	250	10	254	457	1240	450
	300	12	305	502	1425	500
最高許容圧力		最高許容圧力は46頁の表をご覧ください。				
備考		・面間寸法規格：ASME B16.10、肉厚規格：API600 ・フランジ規格：ASME B16.5 / JIS B 2220 ・上記価格はトリム・弁体13CR、弁座HFを示す。 ・ステライト盛金・ギア操作式及び突合せ溶接(バットウェルド)などは別途見積りいたします。 ・上記以外の大口径及び特殊仕様弁は、別途見積りいたします。				

MSC - 300GL MSC - 20GL		鋳鋼グローブバルブ				
呼び径		d1	L	H	D	
 SCPH2 (WCB)	50 A	2 B	51	267	385	200
	65	2 1/2	64	292	420	280
	80	3	76	318	440	280
	100	4	102	356	515	350
	125	5	127	400	580	400
	150	6	152	444	660	450
	200	8	203	559	900	600
	250	10	254	622	950	600
	300	12	305	711	1030	700
最高許容圧力		最高許容圧力は46頁の表をご覧ください。				
備考		・面間寸法規格：ASME B16.10、肉厚規格：API600 ・フランジ規格：ASME B16.5 / JIS B 2220 ・上記価格はトリム・弁体13CR、弁座HFを示す。 ・ステライト盛金・ギア操作式及び突合せ溶接(バットウェルド)などは別途見積りいたします。 ・上記以外の特殊仕様弁は、別途見積りいたします。				

MSC - 300CS MSC - 20CS		鋳鋼スイングチェックバルブ				
呼び径		d1	L	H	D	
 SCPH2 (WCB)	50 A	2 B	51	267	144	
	65	2 1/2	64	292	162	
	80	3	76	318	210	
	100	4	102	356	260	
	125	5	127	400	280	
	150	6	152	444	326	
	200	8	203	533	378	
	250	10	254	622	435	
	300	12	305	711	521	
最高許容圧力		最高許容圧力は46頁の表をご覧ください。				
備考		・面間寸法規格：ASME B16.10、肉厚規格：API600 ・フランジ規格：ASME B16.5 / JIS B 2220 ・上記価格はトリム・弁体13CR、弁座HFを示す。 ・ステライト盛金・ギア操作式及び突合せ溶接(バットウェルド)などは別途見積りいたします。 ・上記以外の特殊仕様弁は、別途見積りいたします。				

青銅・黄銅バルブ

ボールバルブ

汎用コックバルブ

ステンレスボールバルブ

ステンレスバルブ

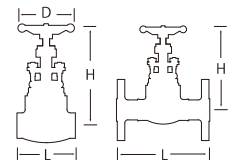
鋳鋼・鍛鋼バルブ

自動バルブ

製品箱入数量

関連資料

鍛鋼バルブ (クラス800/各種フランジ)



青銅・黄銅バルブ

ボールバルブ

汎用コックバルブ

ステンレスボールバルブ

ステンレスバルブ

鋳鋼・鍛鋼バルブ

自動バルブ

製品箱入数量

関連資料

鍛鋼 ゲートバルブ

ねじ込み形・差し込み溶接形……800
フランジ形……20K,30K,40K,63K,150,300,600

SFVC2A (A105)



呼び径	L	L(フランジ形)		H	D
		20K 30K 150 300	40K 63K 600		
10A	3/8B	79	-	155	100
15	1/2	79	140	165	100
20	3/4	92	152	190	100
25	1	111	165	216	120
32	1 1/4	120	190	229	160
40	1 1/2	120	190	241	160
50	2	140	216	248	180

最高許容圧力

最高許容圧力は46頁の表をご覧ください。

備考

API 602 及び JPI-75-57 JIS B 2220 ASME B 16.34
JPI-75-65に準拠。
・ネジ込形とソケットウェルドの外観形状は、
接続端部をのぞき同じです。
・接続端適用規格:ねじ込形…JIS B 0203
ソケットウェルド…JPI-75-67JIS B 2316
・フランジ形面間寸法規格:JPI-75-67但し、150フランジ形は
JPI-75-67クラス300の面間を採用
・特殊仕様弁は、別途見積りいたします。

(注)上記○印の単価は49ページを参照ください。

鍛鋼 グローブバルブ

ねじ込み形・差し込み溶接形……800
フランジ形……20K,30K,40K,63K,150,300,600

SFVC2A (A105)



呼び径	L	L(フランジ形)		H	D
		20K 30K 150 300	40K 63K 600		
10A	3/8B	79	-	160	100
15	1/2	79	152	165	100
20	3/4	92	178	190	100
25	1	111	203	216	130
32	1 1/4	152	229	230	160
40	1 1/2	152	229	241	160
50	2	172	267	285	180

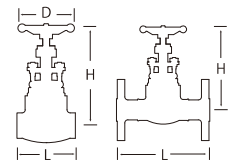
最高許容圧力

最高許容圧力は46頁の表をご覧ください。

備考

API 602 及び JPI-75-57 JIS B 2220 ASME B 16.34
JPI-75-65に準拠。
・ネジ込形とソケットウェルドの外観形状は、接続端部をのぞき同じです。
・接続端適用規格:ねじ込形…JIS B 0203
ソケットウェルド…JPI-75-67JIS B 2316
・フランジ形面間寸法規格:JPI-75-67但し、150フランジ形は
JPI-75-67クラス300の面間を採用
・特殊仕様弁は、別途見積りいたします。

ステンレス・鍛鋼バルブ (クラス800/各種フランジ)



青銅・黄銅バルブ

ボールバルブ

汎用コックバルブ

ステンレスボールバルブ

ステンレスバルブ

鋳鋼・鍛鋼バルブ

自動バルブ

製品箱入数量

関連資料

ステンレス鍛鋼 ゲートバルブ

ねじ込み形・差し込み溶接形……800
フランジ形……20K,30K,40K,63K,150,300,600

F304



呼び径	L	L(フランジ形)		H	D
		20K 30K 150 300	40K 63K 600		
10A	3/8B	79	-	155	100
15	1/2	79	140	165	100
20	3/4	92	152	190	100
25	1	111	165	216	120
32	1 1/4	120	190	229	160
40	1 1/2	120	190	241	160
50	2	140	216	248	180

最高許容圧力

注1) 上記各種フランジは別途見積り

最高許容圧力は48頁の表をご覧ください。

API 602 及び JPI-7S-57 JIS B 2220 ASME B 16.34

JPI-7S-65に準拠。

・ネジ込形とソケットウェルドの外観形状は、接続端部をのぞき同じです。

・接続端適用規格: ねじ込形… JIS B 0203

ソケットウェルド… JPI-7S-67 JIS B 2316

・フランジ形面間寸法規格: JPI-7S-67 但し、150フランジ形は JPI-7S-67 クラス300の面間を採用

・特殊仕様弁は、別途見積りいたします。

備考

ステンレス鍛鋼 グローブバルブ

ねじ込み形・差し込み溶接形……800
フランジ形……20K,30K,40K,63K,150,300,600

F304



呼び径	L	L(フランジ形)		H	D
		20K 30K 150 300	40K 63K 600		
10A	3/8B	79	-	160	100
15	1/2	79	152	165	100
20	3/4	92	178	190	100
25	1	111	203	216	130
32	1 1/4	152	229	229	160
40	1 1/2	152	229	241	160
50	2	172	267	292	180

最高許容圧力

注1) 上記各種フランジは別途見積り

最高許容圧力は48頁の表をご覧ください。

API 602 及び JPI-7S-57 JIS B 2220 ASME B 16.34

JPI-7S-65に準拠。

・ネジ込形とソケットウェルドの外観形状は、接続端部をのぞき同じです。

・接続端適用規格: ねじ込形… JIS B 0203

ソケットウェルド… JPI-7S-67 JIS B 2316

・フランジ形面間寸法規格: JPI-7S-67 但し、150フランジ形は JPI-7S-67 クラス300の面間を採用

・特殊仕様弁は、別途見積りいたします。

備考

各種フランジ形鍛鋼バルブ

■MSA1 - (★)

★印の所は圧カクラスを表示

品種	圧カクラス		20K	30K	150	300	600,40K
	15 A	1/2 B					
SFVC2A ゲートバルブ MSA1-(★)GA	20	3/4					
	25	1					
	32	1 1/4					
	40	1 1/2					
	50	2					

品種	圧カクラス		20K	30K	150	300	600,40K
	15 A	1/2 B					
SFVC2A グローブバルブ MSA1-(★)GL	20	3/4					
	25	1					
	32	1 1/4					
	40	1 1/2					
	50	2					

品種	圧カクラス		20K	30K	150	300	600,40K
	15 A	1/2 B					
SFVC2A リフトチェッキ バルブ MSA1-(★)CL	20	3/4					
	25	1					
	32	1 1/4					
	40	1 1/2					
	50	2					

材質316鍛鋼バルブ (ねじ込み形/差し込み溶接形)

品名 接続	仕切弁		玉形弁		逆止弁	
	ねじ込み形	差し込み溶接形	ねじ込み形	差し込み溶接形	ねじ込み形	差し込み溶接形
呼び径 / 製品略号	MS316-RCGA	MS316-SWGA	MS316-RCGL	MS316-SWGL	MS316-RCCL	MS316-SWCL
10 A						
3/8 B						
15						
1/2						
20						
3/4						
25						
1						
32						
1 1/4						
40						
1 1/2						
50						
2						

<注>フランジ形は別途お見積り致します。

青銅・黄銅バルブ

ボールバルブ

汎用コックバルブ

ステンレスボールバルブ

ステンレスバルブ

鋳鋼・鍛鋼バルブ

自動バルブ

製品箱入数量

関連資料